

ፊደል እንደገና

ባዬ ይማምና ቲም '89*

1. መግቢያ

ይህ ፅሁፍ የተዘጋጀው በጋራ ነው። ተጋሪዎቹ የዚህ የ1989 ዓ.ም. TEAM 503 ተማሪዎችና የዚሁ ትምህርት መምህር ናቸው። ትምህርቱ የአማርኛን ድምፀ-ልሳናዊ ሂደቶች፣ የፎኒዎቹን አቀነጃጀትና በየቅንጅቱ ላይ የሚካሄዱትን ድምፀ-ልሳናዊ ሂደቶች የሚመለከት ነው። ይህ የትምህርቱ ስነ-ልሳናዊ ዘርፍ ነው። ሌላው ዘርፍ ትምህርቱ ለአማርኛ ቁዋንቁዋ ትምህርት ያለው አግባብነት ነው። በዚህ በኩል የቁዋንቁዋውን ስርዓተ-ዕህፈት፣ የዚሁ መሳሪያ የሆነውን ፊደልና የእሱነት ትምህርት ከቁዋንቁዋው ፎኒዎች ጋር እያገናዘቡ ማየት ትልቁ ስራ ነበር። ከስራው በተለይ ስርዓተ-ዕህፈቱን የሚመለከተው ክፍል በአማርኛ ላይ ያተኩር እንጅ አጠቃላይ ዕይታው ቢያንስ የሴምና የኩሽ ቁዋንቁዎቹንም የሚያካትት ነበር። ስርዓተ-ዕህፈቱ አስፈላጊው ማስተካከያ እየተደረገለት ከአማርኛና ከሌሎች የሴም ቁዋንቁዎች አልፎ ለማንኛውም የሀገራችን ቋንቋ ሊያገለግል እንደሚችል ከዚህ በፊትም የተገለጸ ጉዳይ ነበር (ባዬ 1984)። አሁን ደግሞ ጉዳዩ ከሀሳብ ተራ አልፎ በተግባር ወደሚውለበት ደረጃ ደርሶአል። ይህም ፊደሉ እጅግ በጣም ትንሽ ማስተካከያ ተደርጎለት አሉ የሚባሉትን የአማርኛ ስርዓተ-ዕህፈታዊ ችግሮች ከማስወገድ አልፎ ከሻዊ ለሆኑ አንዳንድ ቁዋንቁዎችም መፃፊያ ሊሆን መብቃቱ ነው። የተደረገው ማስተካከያና የዚሁ መሰረት የሆኑት ዝርዝር ስርዓተ-ዕህፈታዊና ስነ-ልሳናዊ ጉዳዮች የዕሁፉ አቢይ ይዘቶች ናቸው።

* ምርምሩ በጋራ ከተሠራ በሁዋላ ጥንቅቅና ጳሎፋ በትምህርቱ መምህር የተዘጋጀ መሆኑን እንገልጻለን።

2. የአማርኛ ፎኒኖች

አማርኛ 27 ተናባቢና 7 አናባቢ በጠቅላላው 34 ፎኒኖች አሉት። እነዚህም የሚከተሉት ናቸው፡-

ተናባቢ፡- ብ ም ው ፍ ጥ ት ስ ድ ዝ
 ል ር ን ሽ ጅ ሽ ች ኝ ጭ
 ይ ከ ግ ቅ ሀ ከፊ ግፊ ቅፊ ሀፊ
 አናባቢ፡- እ አ¹ ኣ ኢ ኤ ኦ ኦ

እነዚህ ነባር ፎኒኖች ናቸው። ከእነዚህ በተጨማሪ ከሌሎች ቁዋንቁዋዎች በመጡ ቃላት አማካይነት የገቡ አራት ተናባቢ ፎኒኖች አሉ። እነዚህም የሚከተሉት ናቸው።

አ (ከግሪክ)
 ጥ (ከእንግሊዝኛ)
 ዕ/አ (ከግዕዝ)
 ዕ (ከግዕዝ)

እነዚህ እንደ ነባሮቹ ፎኒኖች በየቃሉ ሳይሆን በተወሰኑ ባዕድ ቃላት ውስጥ ብቻ ስለሚገኙ ስርጭታቸው ውሱን ነው። መደበኛ በሚባለው የከተማ አማርኛ እንጅ ምንም የውጭ ቁዋንቁዋ በማይችሉ ተወላጅ የገጠር አማርኛ ተናጋሪዎች ንግግር ውስጥ አይገኙም። ቢገኙም ከላይ በሚታዩበት ቅርፅ ሳይሆን ለነሱ የሚቀርበውን ተወላጅ የአማርኛ ድምፅ መስለው ነው። ይህም እንደሚከተለው ሲሆን ነው።

ምሳሌ	ፖሊስ	ፎ/ባሊስ
	ጳጳስ	ባባስ
	ጠረጴዛ	ጠረቤዛ
	ፀበል	ጠበል
	አዕምሮ	አይምሮ

¹ ይህ አናባቢ (አ) በተለመደው አፃፃፍ የሚወከለው በ[ኧ] ነው። ይህን እንጅ የሚነበበው እንደ ራብዕ [ኧ] ነው። በዚህ ዕሁፍ [ኧ] በሱ ፈንታ [ኧ] 'ን እንጠቀማለን። ስለዚህ እንደ አወቀ ያሉ በ [ኧ] የሚጀምሩ ቃላት አወቀ ተብለው በራብዕ [ኧ] ተዕፈዋል።

እነዚህና ተወላጅ የሆኑት ተናባቢ ፎኒሞች ባንድ ላይ 31 ይሆናሉ፤ ከሰባቱ አናባቢዎች ጋር ጠቅላላ የፎኒሞቹ ቁጥር 38 ይሆናል። እነዚህ 38 ፎኒሞች 'የመደበኛው' ማለትም የቅይጥ አማርኛ ፎኒሞች ናቸው። የገጠሩ አማርኛ ፎኒሞች ቀደም ሲል የተጠቀሱት 27 ተናባቢዎችና ሰባቱ አናባቢዎች ብቻ ናቸው።

በመሠረቱ በነዚህ በ34ቱ ፎኒሞች ብቻ መጠቀም ይቻል ነበር። አሁንም ይቻላል። ግን ቁዋንቁዋ መግባቢያ ብቻ ሳይሆን መታወቂያም በመሆኑ ትምህርት ቀመስ የሆነው ክፍል ቀመስነቱን ለማሳወቅ ሲል ብቻ ከላይ እንደ ተጠቀሱት ያሉ የውጭ ቃላትን መጠቀም የግድ ሆኖበታል። ትምህርት የቀመሰው ብቻ ሳይሆን የሸተተውም ቢሆን ዛሬ ለቅይጥ አማርኛ ያለው በሳነት በጣም ግልፅ ነው። በዚህ ክፍል ለሚመደቡ የቋንቋው ተጠቃሚዎች፡-

ጠበል ጣዲት ሊቀምሱ የመጡትን ሰዎች
ፎሊሱ በጠራራ ጠይቆ ሲያንቃቃቸው ዋለ።

የሚል ሰው ማህበራዊ ምድቡ 'አንደበቱ የሳለደፈ፣ ልብሱ ያደፈ' ከሚሳለው መሀይም ባላገር ጋር ነው (ባዬ፡ 1976)። ይህ የቁዋንቁዋው ማህበራዊነት የሚንፀባረቅበት ጉዳይ ነው። ስለሆነም እሱን ትተን ስነ-ልቦናዊ ባህሪው ወደሆነው ወደ ፎኒሞቹ እንመለስና ከስርዓተ-ፅሁፈቱ ጋር ያላቸውን ግንኙነት እንመልከት።

3 ስርዓተ-ፅሁፈቱ

ተደጋግሞ ሲነገር የምንሰማው የግዕዝ ስርዓተ-ፅሁፈት ቀለማዊ መሆኑን ነው፤ (Bender:1976፣ Cowley: 1967፣ Cohen: 1970፣ Mullen: 1986፣ ባዬ፡ 1984)። ከነዚህ ሁሉ የሚለየው ታደሰ (1994) ነው። ታደሰ ስርዓተ-ፅሁፈቱ ቀለማዊ አለመሆኑን ቀለማዊ ጻፋቸው ከሚባሉት እንደሾሮኪ ካሉ ቋንቋዎች ስርዓተ-ፅሁፈት ጋር በማነፃፀር አሳይቶአል። እንደ ሾሮኪ ባሉ ቀለማዊ ስርዓተ-ፅሁፈቶች እያንዳንዱ ምልክት የሁለት ተናባቢና የአንድ አናባቢ ቅንጅት የሆነ ቀለምን ይወክላል። ቀለሞቹን በሚወክሉት ምልክቶች መካከልም የቅርፅ ተመሳሳይነት የለም። ለምሳሌ የሚከተሉትን የሾሮኪ ቀለሞችናምልክቶቻቸውን እንመልከት፡-

4 ባዩ: ፊደል እንደገና

dla dle dli dlo dlu dla (Crystal, 1987:201)

የቀለሞቹ ቅደም ተከተል:

ድሳ ድሌ ድሊ ድሎ ድሉ ድለ

የሚል ነው። ከአማርኛው 'ደ ዱ ዲ ዳ ዴ ደ' ጋር የሚመሳሰል አካሄድ ያለው ይመስላል። ይህም ስለ እንጅ እያንዳንዱ የቸርኪ ምልክት ከሌላው ጋር ምንም አይነት የቅርፅ ተመሳሳይነት የለውም። በአማርኛው አቻ ምልክቶች መካከል ግን ጉልህ የሆነ የቅርፅ ተመሳሳይነት አለ። የቸርኪን ምልክቶች የሚፅግር ሰው እያንዳንዱን ምልክት ከሌላው ጋር እያገናዘበ ይለያል፤ ለምሳሌ ካዕቡን ከግዕዙ፣ ሳልሱን ከካዕቡ፣ ሃምሱን ከሳልሱ፣ ወዘተ እያስተያየ አንድዋን ከሌላዋ መለየት ይችላል። ይህ አይነቱ የቅርፅ ተመሳሳይነትና ከዚህ ተመሳሳይነት ተነስቶ አንዱን ምልክት ከሌላው ጋር እያገናዘቡ መማር የቀለማዊ ስርዓተ-ዕህፈት ባህሪ ሊሆን አይችልም። ታደሰም ያለው ይህንን ነው። ይበል እንጅ ከዚህ አልፎ ስርዓተ-ዕህፈቱ ቀለማዊ ካልሆነ ምናዊ ነው? ወደሚል ጥያቄ አልሄደም።

ይህ ያሁኑ ዕሁፍ ከታደሰ ንዕዕራዊ ክርክር ተነስቶ የስርዓተ-ዕህፈቱን ምናዊነት ለመወሰንና ውሳኔውም በስርዓተ-ዕህፈቱ ልማዳዊ አጠቃቀምና በፊደል ትምህርት ላይ የሚያስከትለውን አንድምታ ለማየት ይሞክራል። ይህን ለማድረግ ግን ለረዢም ዘመን ሲወሳ የኖረውን የስርዓተ-ዕህፈቱን ቀለማዊነት እንደገና በጥንቃቄ መመርመር ተገቢ ይሆናል።

ስርዓተ-ዕህፈቱ ቀለማዊ ነው ሲባል የኖረበት ዋናው ምክንያት እያንዳንዱ ምልክት የአንድ ተናባቢና የአንድ ወይም የሁለት አናባቢ ድምጾችን ቅንጅት የሚወክል በመሆኑ ነው። ለምሳሌ 'በ' የሚለውን ግዕዛዊ ምልክት ብንመለከት ቁዋሚነቱ (ብ) ለሚለው ተናባቢና (ኦ፡ኧ)² ለሚለው አናባቢ ድምፅ ቅንጅት ነው። 'ቡ' የሚለው ደግሞ የ(ብ) እና የ(ኦ) ቅንጅት ምልክት ነው።

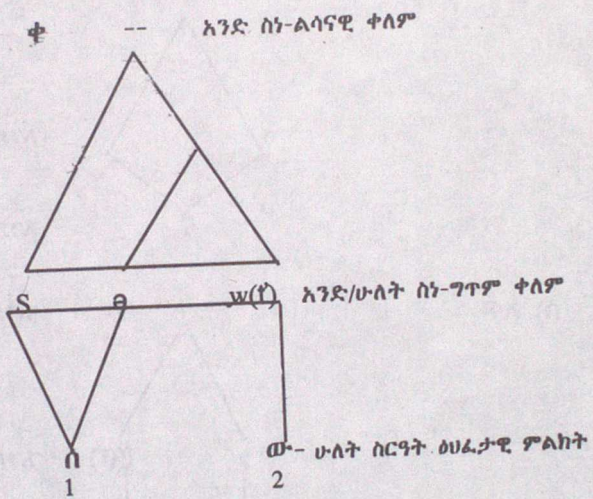
ይህ አይነቱ በተናባቢና በአናባቢ(ዎች) ቅንጅት ላይ የተመሠረተ ቀለማዊነት በከፊል ከስነ-ግጥም ጋር የተያያዘ ነው። በስነ-ግጥም ትምህርት እያንዳንዱ ስንኝ በሀረግ፣ እያንዳንዱ ሀረግ ደግሞ በቀለም እየተመጠነ ይጻፋል። በዚህ አይነት ምጣኔ ከሚለኩት የግጥም አይነቶች እጅግ የተለመደው የወል ግጥም

² /ኦ/ የሚለው አናባቢ በስርዓተ-ዕህፈቱ /ኦ/ ከሚለው አናባቢ አይለይም። በስርዓተ-ድምፅ ደረጃ ግን ሁለቱ የተለያዩ ድምጾችን የሚወክሉ የተለያዩ ምልክቶች ናቸው። ይህ ባይሆን ኖር /ኦ/ን በ/ኧ/፣ /ሀ/ን ደግሞ በ/ኸ/ ፋንታ መጠቀም እንችላ ነበር። ይህም /ኧ/ን እና /ኸ/ን ከነዝርዝራቸው ስለሚያስወግድ የፊደሉን ቁጥር ይቀንስ ነበር። የለምንም ወጪ።

የሚባለው ነው። የዚህ አይነት ግጥም ሀረግ የሰድስት ቀለሞች ቅንጅት ሲሆን ቀለሞቹ ደግሞ የተናባቢና የአናባቢ ቅንጅቶች ናቸው። በየቅንጅቱ ውስጥ (አ) የሚባለው አናባቢ ብቻ ሊወድቅ ወይም ሊነሳ ይችላል።³ ቀለሙ ከሰድስት እንዳይበልጥ ሲፈለግ ይወድቃል (ይገደፋል)፤ ከሰድስት እንዳያንስ ሲፈለግ ደግሞ ይነሳል። ይህ አንዱ አይነት የቀለም ግንዛቤ ነው። ከስርዓተ-ፅህፈቱ ጋር መጠነኛ ግንኙነት ያለውም ይኸው ነው።

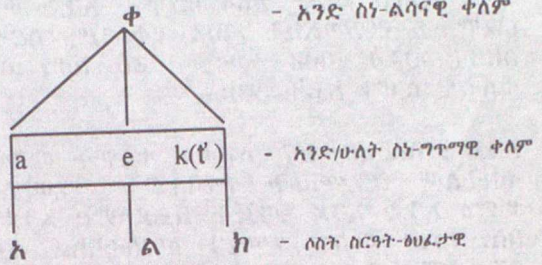
ሌላው አይነት ቀለማዊነት ስነ-ልቦናዊ ነው። ከስነ-ግጥሙም ሆነ ከስርዓተ-ፅህፈታዊው ቀለማዊነት በባህሪው የተለየ ነው። ከሀረግ አመጣጠን ጋር ሳይሆን ቀደም ሲል ከተዘረዘሩት ከቆዋንቆዋው ፎኒሞች ስነ-ልቦናዊ የአቀናጃጀት ባህሪ ጋር በቀጥታ የተያያዘ ነው። የስነ-ግጥሙም ሆነ የስርዓተ-ፅህፈቱ ቀለም የፎኒሞች ቅንጅት ከሚፈጥረው ቀለም ጋር አንድም ልዩም ሊሆን ይችላል። ለዚህ የሚከተሉትን ምሳሌዎች እንመልከት፡-

(ሀ) ሰው



³ ይህን ጉዳይ በተመለከተ Bender (1969)³ ይመልከቱ።

(ረ) አልክ



ምልክቶች

ከምሳሌዎቹ የሚከተሉትን መገንዘብ ይቻላል።

(ሀ) ከምሳሌ (መ) በስተቀር በሌሎቹ በሙሉ በስነ-ልቦናዊውም ሆነ በስነ-ግጥምዊው ቀለምና በስርዓተ-ፅሁፊታዊው ምልክት መካከል አንድ ለአንድ የሆነ ግንኙነት የለም። በአብዛኛው የፅሁፋዊ ምልክቱ ቁጥር ከቀለሙ ቁጥር የበለጠ ነው።

(ለ) ከምሳሌ (ሰ) እና (ረ) እንደምንረዳው የስርዓተ-ፅሁፊታዊ ምልክቶች ተናጠል ድምፆችን ብቻ ሊያመለክቱ ይችላሉ። የምልክቶቹ ውክልና በእንግሊዝኛው አፃፃፍ እንደተመለከተው የቀለማዊ ቅንጅት ሳይሆን የተራ ድምፅ ዝርዝር ውክልና ነው።

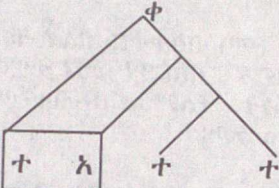
ከነዚህ ሁለት እውነታዎች ስለስርዓተ-ፅሁፊቱ ሁለት አጠቃላይ ነገሮችን መገንዘብ ይቻላል።

(1) እያንዳንዱ ስርዓተ-ፅሁፊታዊ ምልክት የስነ-ልቦናዊውን ቀለም ከፊል (ሀ፥ለ) ወይም ሙሉ (መ) አካል ሊወክል ይችላል። በዚህ ደረጃ የእያንዳንዱ ምልክት ውክልና ለፎኒኖች ቅንጅት ነው። በቅንጅቱ ውስጥ የሚከተቱት ደግሞ የቀለሙ ከፋች ተናባቢና አናባቢዎች ብቻ ናቸው። ስርዓቱን ቀለማዊ ሲያሰኘው የኖረውም ይህ ቅንጅትን የማመልከት ተግባር ነው።

(2) ቅንጅትን የሚያመለክተው ግን እንደ ምሳሌ (ሀ) እና (ለ) ባሉ ከፋች ተናባቢ ባላቸው ቀለሞች ውስጥ ነው። እንደ ምሳሌ (ሰ) እና (ረ) ባሉ

ቀለሞች ውስጥ ከፋች ተናባቢ ስለሌለ ስርዓተ-ዕህፈታዊው ምልክት የሚወክለው የቀለሙን አናባቢና ከሱ ቀጥሎ የሚመጡትን ተናባቢ ፎኒሞች ነው። እነዚህ ደግሞ ነጠላ ፎኒሞች እንጅ ቅንጅት አይደሉም። ይህ ነጠላ ፎኒሞችን የማመልከት ባህሪ የቀለማዊ ስርዓተ-ዕህፈት ሳይሆን የፊደላዊ ስርዓተ-ዕህፈት ባህሪ ነው። ይህ ከሆነ ስርዓተ-ዕህፈቱ ፊደላዊ እንጅ ቀለማዊ ሊሆን አይችልም።

እንደ ምሳሌ (ሀ) እና (ለ) ባሉ ቀለሞች ውስጥም ቢሆን አናባቢውን ድምፅ ተከትለው የሚመጡት ተናባቢዎች የሚወክሉት በመሠረቱ እንደተናጠል ድምፅ እንጅ እንደ ቅንጅት አይደሉም። እንደ ቅንጅት ሊወክሉ የሚችሉት በስነ-ግጥም ውስጥ ምጣኔን ለማስተካከል ሲባል (አ) የሚለውን አናባቢ ስንጠቀም ነው። ባጭሩ ከስነ-ግጥም ውጭ ከአናባቢው ቀጥሎ የሚመጡት ተናባቢዎች የሚወክሉት በተናጠል ምልክት ነው። ሁኔታውን ግልጽ ለማድረግ የሚከተለውን እንመልከት፡-



ይህ መዋቅር የሚያመለክተው የአማርኛንና የመሰል ቁዋንቁዋዎችን ስነ-ልቦናዊ ቀለም ይዘትና አቀናጃጀት ነው። በዚህ ውስጥ እንደ ቅንጅት በስርዓተ-ዕህፈታዊ ምልክት የሚወክሉት በማዕዘኑ ውስጥ የተመለከቱት ሁለት ፎኒሞች ብቻ ናቸው። ከማዕዘኑ ውጭ የሚታዩት ተናባቢዎች በተራ አጠቃቀም ጊዜ (ከስነ-ግጥም ውጭ) የሚወክሉት እንደ ተራ ፎኒም ነው። ይህ ሁኔታ ስርዓተ-ዕህፈቱ ፊደላዊ መሆኑን በውል የሚያረጋግጥ ነው።

ስለስርዓተ-ዕህፈቱ ፊደላዊነት ይህን ያህል ከተገነዘብን ከዚህ ጋር ወደተያያዙ ሌሎች ሁለት ጉዳዮች እንሂድ፤ ጉዳዮቹ ስርዓተ-ዕህፈቱ ከሚጠቀሙባቸው ምልክቶች መጠንና ካጠቃቀማቸው ጋር የተያያዙ ናቸው። አማርኛ የሚጠቀሙባቸው ምልክቶች ቁጥር ከፎኒሞቹ ቁጥር ጋር ሲነፃፀር እጅግ ብዙ ነው። ቀደም ሲል እንደተገለጸው የፎኒሞቹ ቁጥር በዛ ሲባል 38 እንሰ ሲባል ደግሞ 34 ነው። ስርዓተ ዕህፈቱ የሚጠቀምበት የምልክት መጠን ግን ቢያንስ ወደ 23 ይደርሳል። ይህ ፊደላዊ ስርዓተ-ዕህፈት አላቸው ከሚባሉት የምዕራባውያን ቁዋንቁዎች ፊደሎች ቁጥር ጋር ሲነፃፀር እጅግ ብዙ ነው።

ጥያቄው ታዲያ የአማርኛው ስርዓተ-ፅህፈት ፊደላዊ ከሆነ ምልክቶች ይኸን
ያህል ለምን በዙ? የሚል ነው።

እንደ ፎኒኖቹ 38 ብቻ ነው። እንደገና እንያቸው፡-
በመሠረቱ ፎኒኖቹን የሚወክሉት የስርዓተ-ፅህፈቱ ምልክቶች ቁጥር ልክ

ሀ ል ም ስ ር ሽ ቅ ብ ት
ች ን ኝ ከ ወ ዝ ኸ ይ ድ
ጅ ግ ጥ ጵ ጭ ፅ ፅ ፍ ጥ
ከ ሞ ግ ሞ ቅ ሆ ሆ አ ኡ ኢ አ ኢ

እነዚህ ተራ ፎኒኖን የሚያመለክቱ ተራ ምልክቶች (ፊደሎች) ናቸው። ከዚህ
ስንገሳ የፊደሎቹ (የምልክቶቹ) ቁጥር ብዙ አይደለም። ይህ ከግዕዝ
የመጡትንና በአማርኛ ምንም ፎኒኖ የማይወክሉትን እንደ ሐ፥ሠ፥ኃ፥ጵ
ያሉትን ትርፍ ፊደሎች ሳንጨምር ነው። አማርኛ የግዕዝን ስርዓተ-ፅህፈት
የወሰደው ከነሙሉ ምልክቶቹ እንጅ ለእሱ የሚበጁትን መርጦ የማይበጁትን
ትቶ አይደለም፤ (ዝርዝሩን ከባዩ፥ 1984)።

የፎኒኖቹና የምልክቶቹ ቁጥር እኩል ነው ካልን፥ 231 የሚለው የምልክቶች
መጠን ከየት መጣ? ይህ አሁን ከፎኒኖቹ ቁጥር ጋር ሳይሆን ከስርዓተ-
ፅህፈቱና ከስርዓተ-አፃፃፍ ባህሪ ጋር የተያያዘ ነው። ስርዓተ-ፅህፈቱ ፊደላዊ
ይሁን እንጅ ስርዓተ-አፃፃፍ እንደ ሌሎች ተመሳሳይ ፊደላዊ ስርዓተ-
ፅህፈቶች ተናጠላዊ ብቻ ሳይሆን ቅንጅታዊ የሆነ የፎኒኖ አወካከል ያለው
ነው። ይህም ማለት በምሳሌ (ሀ) እና (ለ) እንደተመለከትነው የቀለሙን
ከፋች ተናጠላዊ ከሱ ቀጥሎ የሚመጣውን አናባቢ ፎኒኖች አቀናጅቶ፥
የነዚህ ተናጠላዊ ምልክቶች የሆኑትን ፊደሎችም እያንዳንዱ ፊደላዊ
ምልክት እንደዚህ አቀናጅቶ ቅንጅትን በቅንጅት የሚወክል ስርዓት ነው።
እያንዳንዱ ፊደላዊ ምልክት በዚህ አይነት ሲቀናጅ የቅንጅቱ ቁጥር
ፎኒኖቹን ከሚወክሉት ፊደሎች ቁጥር ሰባት ጊዜ ይበልጣል። ይህም
የሚሆነው የሰላሳ አንዱ ተናጠላዊ ፎኒኖች ምልክቶች ከሰባቱ የአናባቢ
ፎኒኖች ምልክቶች ጋር ሲቀናጁ ነው። (31x7 = 231)። ይህ ቅንጅታዊ የሆነ
ስርዓተ-አፃፃፍ ነው የምልክቶቹን ቁጥር ወደ 231 ያደረሰው።

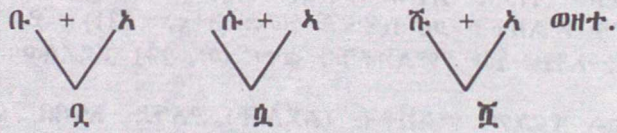
ተናጠል የፎኒኖ ምልክቶች (ፊደሎች) የአንድ አናባቢ ፎኒኖ ቅንጅትን
ለማመልከት የየግል ምልክታቸውን አቻችለው ወደ አንድ ቅንጅታዊ
ምልክት ወይም ስርዓተ-ፅህፈታዊ ቀለም ይለወጣሉ። የአለቀወጡ ሁኔታ
እንደሚከተለው ነው፡-

ፊደል፡	ብ	ብ	ብ	ብ	ብ	ብ
ስርዓተ-ፅህፈታዊ ቀለም	በ	ቡ	ቢ	ባ	ቤ	ቦ
ተቃናጅ ፎኒም	ብ + አ	ብ + ኡ	ብ + ኢ	ብ + አ	ብ + ኤ	ብ + አ

ከምሳሌዎቹ እንደሚታየው የተናባቢው ፎኒም ምልክት (ብ) የግል ምልክቱን ትቶ የተቃናጅን አናባቢ ፎኒም ልዩ ምልክት ይወርሳል። ሁለቱ ነጠላ ፊደሎች በአንድ ላይ ተቃናጅተው እያንዳንዳቸው በተናጠል የሚወክሉባቸውን ፎኒሞች ቅንጅት ይወክላሉ ማለት ነው።

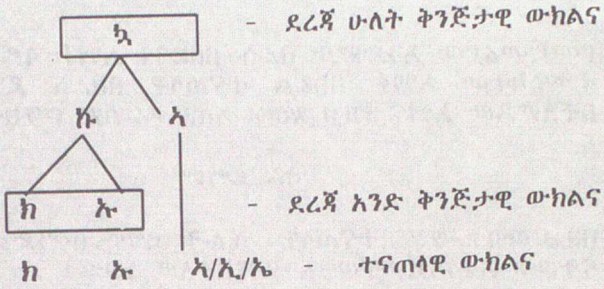
ይህ ሁኔታ ስርዓተ-ፅህፈቱን ባለ ሁለት ፈርጅ ያደርገዋል። በአንድ በኩል እያንዳንዱን ፎኒም በተናጠል ይወክላል። ይህ ስርዓቱን መደበኛ ሄደላዊ ያደርገዋል። በሌላ በኩል ደግሞ የተናጠል ፎኒሞችን ምልክቶች አጣምሮ ወይም አቀናጅቶ ተናባቢና አናባቢ ፎኒሞችን በአንድ ቅንጅታዊ ምልክት ይወክላል። ከዚህ ስንሳ ስርዓተ-ፅህፈቱ እንደ ምዕራባዊ ስርዓተ-ፅህፈቶች ፊደላዊ መሆኑንና፣ ግን ደግሞ እንደ እነዚህ ስርዓቶች ተናጠላዊ ብቻ ሳይሆን ቅንጅታዊ ውክልና ያለው መሆኑን መረዳት ይቻላል። ይህ ሁለተኛው፣ ማለትም ቅንጅታዊ ውክልናው ከሌሎች ፊደላዊ ስርዓተ-ፅህፈቶች የተለየ ያደርገዋል። ይህ ቅንጅታዊነቱ ነው ሌሎች ተመሳሳይ ስርዓተ-ፅህፈቶች የሌላቸውን ብዛት ያለው ምልክት ባለቤት ያደረገው። ባጭር ቃል ስርዓተ-ፅህፈቱ ፊደላዊ፣ ስርዓተ-አፃፃፉ ቅንጅታዊ ነው።

ቅንጅታዊነቱ ደግሞ ከላይ እንደ ተመለከተው በተራ ተናባቢና አናባቢ ጥምረት ብቻ አይወሰንም። ከዚህ አልፎ በየቅንጅቱ ላይ አናባቢዎችን በመጨመር የቅንጅት ቅንጅት እስከ መፍጠር ይደርሳል። ለምሳሌ የሚከተሉትን እንመልከት፡-



ቀደም ሲል እንደ ተመለከተው 'ቡ' ከ(ብ) እና ከ(ኦ) የተገኘ ቅንጅት ነው። በዚህ ቅንጅት ላይ (አ) የሚለውን አናባቢ ስንጨምር 'ቧ' ን እናገኛለን። (ብ) የ (ኦ)ን ልዩ ምልክት ወስዶ ከቀኝ እግሩ መሀል ላይ በመቀጠል 'ቡ' እንደሆነ ሁሉ፥ 'ቧ' ም የ(አ)ን ልዩ ምልክት ወስዶ ግራ እግሩን ማሳጠርና (ቡ) መሆን ነበረበት። 'ሷ' እና 'ሺ' ም እንደዚሁ (ሳ)፥ (ሻ) መሆን ነበረባቸው። እንደ ጌ፥ ቄ ወዘተ ያሉትም ከ(ጉ) እና (ቁ) ወዘተ ላይ የ(ኤ)ን ልዩ ምልክት በመኮረጅ (ጉ)፥ (ቁ) ወዘተ መሆን ነበረባቸው አካሄዱ ለምን እንደዚህ እንዳልሆነ ለጊዜው ምክንያት የለንም።

ጠቅላላውን የድምጾችን ተናጠላዊና ቅንጅታዊ ስርዓት ግን እንደሚከተለው አድርጎ በኳ(ኩ) አማካኝነት ማሳየት ይቻላል



ይህ ሁኔታ ስርዓተ-ፅሁፍ ፊደላዊ ሆኖ ስርዓተ አፃፃፉ ተናጠላዊና ቅንጅታዊ መሆኑን፥ ቅንጅታዊነቱ ደግሞ ባለሁለት ደረጃ መሆኑን በግልፅ

ያመለክታል። አሁንም ሁኔታውን ይበልጥ ግልፅ ለማድረግ አንኳር የሚለውን ቃል አፃፃፍ እንይ፡-

- አን - ኳ - ር - ከፊል ግን ከፍተኛ ቅንጅታዊ አፃፃፍ
- አን-ኩ-አ-ር - ከፊል ግን መለስተኛ ቅንጅታዊ አፃፃፍ
- አ-ን-ኩ-ኡ-አ-ር - ተናጠላዊ አፃፃፍ

የቅንጅታዊነቱ ደረጃ በጨመረ ቁጥር የምልክቶቹ መጠን እየቀነሰ ይሄዳል። ከፍተኛው የምልክት መጠን የሚታየው በተናጠላዊ አፃፃፍ ሲሆን ዝቅተኛው ደግሞ በከፍተኛው ቅንጅታዊ አፃፃፍ ነው።

በተናጠላዊ ዘርፍ የሚመደቡት 38 ፊደሎች ብቻ ሲሆኑ በመለስተኛው ቅንጅታዊ ዘርፍ የሚመደቡት ደግሞ ስርዓተ-ዕህፈታዊ ቀለም የሚባሉት 231 ምልክቶች ናቸው። በለስተኛው ዘርፍ የሚመደቡት ደግሞ እንደ ቧ፣ ሷ፣ ሺ ያሉት ከፍተኛ ቅንጅቶች ናቸው። 38ቱ ፊደሎች በፊደል ገበታ ላይ ሳድስ ተብለው የሚታወቁት ሲሆኑ፥ 231ዱ ደግሞ ባጠቃላይ ቀለም የሚባሉት ናቸው። እነዚህን ቆጥሮ ሲጨርስ ተማሪው ቀለም ለየ ይባላል።

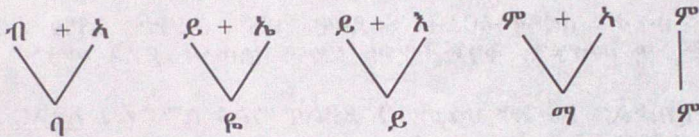
እንግዲህ ስርዓተ-ዕህፈቱ አንድ ተናጠላዊና ሁለት ቅንጅታዊ ደረጃ ያለው ፊደላዊ ስርዓት ነው ካልን የዚህ አንድምታ ምን ሊሆን እንደሚችል ከዚህ ቀጥለን እንመለከታለን።

3.1 አጻጻፍ

የመጀመሪያው አንድምታ በራሱ በስርዓተ-አፃፋ ላይ ነው። ከፍ ሲል እንደ ተመለከተው አፃፋ በከፊል ተናጠላዊ በከፊል ደግሞ ቅንጅታዊ ነው። በተለምዶው አፃፍ የዚህ ጽሁፍ አጠናቃሪ ስም የሚከተለውን ይመስላል።

ባዬ ይማም

በዚህ ውስጥ /ም/ በተናጠላዊ፥ ሌሎቹ ደግሞ በቅንጅታዊ ምልክቶች የተፃፉ ናቸው። አቀነጃጀታቸው እንደሚከተለው ነው።



ቅንጅታዊው አፃፍ የአንጻንድ ፎኒኖችን ልዩ ባህሪ አያመለክትም ለምሳሌ ባዬ በሚለው ውስጥ (ይ) የሚለው ተናባቢ ፎኒኖ ጠባቂ ነው። 'ዬ' የሚለው ቅንጅታዊ ምልክት ግን ይህን ጠባቂነቱን አያመለክትም። ስለዚህም ቃሉን አንዱ አጥብቆ ሌላው ደግሞ አላልቶ ሊያነበው ይችላል። ይህ በተለይ ቁዋንቁዋውን ለማያውቁ ሰዎች ችግር እንደሚፈጥር ግልፅ ነው። ይህ አይነቱ የተለያዩ አነባበብ በዚህ ቃል ላይ ባይሆንም እንደ 'ገና' ባሉ ሌሎች ቃላት ላይ የትርጉም ለውጥን ያስከትላል። በቅንጅት የሚመለከት ፎኒኖ ስርዓተ-ዕህፈታዊ ቅርጹ አንድ ሆኖ ንበታዊ ቅርጹ ሁለት አይነት ሊሆን ይችላል ማለት ነው። ይህ ሁኔታ በአማርኛ ብቻ ሳይሆን በብዙዎቹ የሀገራችን ቁዋንቁዋዎችም ስለሚታይና ስርዓተ-ዕህፈቱም ከዚህ ሁኔታ ጋር

እንዲጣጣም ስላልተደረገ፣ ከፍ ሲል እንደተገለፀው፣ በተለይ ተወላጅ ላልሆኑ ተናጋሪዎች የአነባበብ ችግር መፍጠሩ አልቀረም። ቀደም ሲል ከተጠቀሰው የምልክት ብዛት ላይ ይህ ሲጨመር ስርዓተ-ፅሁፍቱን አስቸጋሪ ሊያሰኘው ችሎአል።

ይህ የአፃፃፍ ችግር ግን ከስርዓተ-ፅሁፍ ላይሆን ከስርዓተ-አፃፃፍ ፈርጅ የመነጨ ነው። ቀደም ሲል እንደ ተገለጸው ስርዓተ-ፅሁፍ ተናጠላዊና ቅንጅታዊ ፈርጅ አለው። ጥብቀትንና ሌሎችንም የድምፅ ባህሪያትን በተለመደው ቅንጅታዊ አፃፃፍ ማመልከት አይቻልም። ይህ አይነቱ ችግር የሚፈታው በስርዓተ-አፃፃፍ ብቻ ሳይሆን፣ በባዬ (1984) እንደተገለጸው በስርዓተ-አገባብ ነው። ለምሳሌ በሚከተሉት ዐረፍተ ነገሮች ውስጥ 'ገና' የሚለውን ቃል አገባብ እንመልከት፡-

- 1. (ሀ) አቶ ካሳ ገና በግ አልገዙም
- (ለ) አቶ ካሳ ለገና በግ አልገዙም

በመጀመሪያው ዐረፍተ ነገር ውስጥ ያለው 'ገና' የጊዜ ተውሳክ ግስ ነው። በሁለተኛው ዐረፍተ ነገር ውስጥ ያለው 'ገና' ደግሞ ስም ነው። ከዚህ የቃላት ክፍል ልዩነት የተነሳ ያገባብ ልዩነትም በሁለቱ ቃላት መካከል አለ። ይኸውም በሁለተኛው ዐ.ነገር ውስጥ ያለው 'ገና' በስምነቱ የተዋቀረው መስተዋድድ ከሆነው ከ'ለ' ጋር ሲሆን፣ በመጀመሪያው ዐረፍተ ነገር 'ደግሞ' በተውሳክ ግስነቱ፣ መዋቅራዊ ግንኙነቱ ከግሳዊ ሀረግ ጋር ነው። ከዚህ የክፍል እና የአገባብ ልዩነት በመነሳት የሁለቱን ቃላት ንበት መለየት ይቻላል። ቅንጅታዊው ስርዓተ-አፃፃፍ የሚፈጥረውን አሻሚነት ስርዓተ-አገባብ ይፈታል ማለት ነው።

ከአገባቡ ላይሆን ከራሱ ከእያንዳንዱ ቃል ተናጠላዊ አቀዋም የድምፆችን የመጥበቅ ወይም የመላላት፣ የመርዘም ወይም የማጠር፣ ወዘተ. ባህሪ ስርዓተ-ፅሁፍ ማሳየት እንዲችል ከተፈለገ አፃፃፉን ቅንጅታዊ ሳይሆን ተራ ፊደላዊ (ተናጠላዊ) ማድረግ ያስፈልጋል። የስርዓተ-ፅሁፍን ሁለተኛ ፈርጅ፣ ማለትም ተናጠላዊነቱን መጠቀም የግድ ይሆናል ማለት ነው። በዚህ ፈርጁ ስንጠቀም ከላይ የተጠቀሱት ዐ.ነገሮች እንደሚከተለው ሆነው ይፃፋሉ፡-

2. (ሀ) አትኦ ከአስኦ ግአንኦ ብአግ ኣልግአዝዝኦም

(ለ) አትኦ ከአስኦ ልአግአንንኦ ብአግ ኣልግአዝዝኦም

ይህ ስርዓተ-አፃፃፍ ፎኒሞች እየተቀናጁ በአንድ የተቀናጀ ምልክት የሚወከሉበት ሳይሆን እያንዳንዳቸው በተናጠል በነጠላ ምልክት (ፊደል) የሚታዩበት ነው። ስርዓተ አፃፃፉ የጠባቂ ፎኒሞችን ጥብቀት ምልክቱን ደግሞ በመፃፍ ማሳየት ይችላል። በዚህ አይነት አማርኛን ብቻ ሳይሆን ማንኛውንም የሀገራችን ቁዋንቁዋ መጻፍ ይቻላል። ለምሳሌ የተናባቢ ጥብቀት ብቻ ሳይሆን የአናባቢ ርዝመት ያላቸውን የኩሽ፣ የአሞና፣ የአባያዊ ቁዋንቁዋዎችን የሚረዝመውን አናባቢ ምልክት ደግሞ በመጻፍ መለየት ይቻላል። ለአብነት ያህል የሚከተሉትን እንመልከት፡-

3. (ሀ) አት ምአትኦአትትኦ (ሃዲያ: Stinson, 1976)

'ትሂዳለሀ'

(ለ) ኢ ከኣላልልኢስ (ወላይታ: Ohmantal (1976:155))

'ተክተለ'

በሁለቱም ምሳሌዎች ውስጥ እንደሚታየው እያደረጉ የፎኒሞችን ልዩ ባህሪያት ማመልከት ይቻላል፤ ስርዓተ-ፅሁፊቱ እንደማንኛውም ፊደላዊ ስርዓተ-ፅሁፊት ፎኒሞችን በተናጠል ምልክት ከላይ እንደሚታየው እያደረገ የማመልከት ችሎታ አለውና።

ይህ አይነቱ ተናጠላዊ አፃፃፍ ግን ሶስት ችግሮች አሉበት። አንደኛው ቦታ ፈጅ መሆኑ ነው። እያንዳንድዋን ፎኒም ከነልዩ ባህሪዋ በተለየ ምልክት ስንወክል ብዙ ቦታ እንፈጃለን። ለዚህ የሚከተለውን የአማርኛ ምሳሌ ፊደላዊ (ተናጠላዊ) አፃፃፍ ከተለመደው አፃፃፍ ጋር እያነፃፀርን እንመልከት፡-

4. (ሀ) ኣበበ እንደ ከበደ ኣካሂዱን ኣላወቀበትም

አፃፃፍ፣ ቅንጅታዊና ተናጠላዊ

የምልክት

ብዛት 21

(ለ) አብብአዊ እንድንገለጽ ከአብብአዊነት አካላዊነት አልተለየም

አፃፃፍ ሙሉ በሙሉ ተናጠላል

የምልክት ብዛት 39

በተለምዶው አፃፃፍ 21 ቦታ የወሰደው ዐረፍተ ነገር በተናጠል ምልክት ሲፃፍ 39 ቦታ ሊወሰድ ችሎአል። ከህትመት አንፃር ሲታይ የሚፈጀው ወረቀትና ገንዘብ ቀላል አይደለም። ይህ እንግዲህ የስርዓተ-አፃፃፍ ኢኮኖሚያዊ አንድምታ ነው።

ሁለተኛው ችግር በተናጠላዊ ምልክት የሚፃፉ ቃላት ለዐይን ረዥም መሆናቸው ነው። ለዚህ 'ከበደ'ን ከ'ከአብብአዊ' ጋር ማነፃፀር ይቻላል። 'ከበደ' አጭር ስለሆነ ለዐይን ማለትም ለዕይታ ይቀላል። ይህ በተለይ ማንበብና መፃፍ ገና በሚለማመዱ ተማሪዎች ላይ የሚኖረው ተዕዕኖ ቀላል አይሆንም።

ሶስተኛውና ትልቁ ችግር ከቁጥንቁጥ ተጠቃሚዎች ስነ-ልቦናዊ ችሎታ ጋር የተያያዘ ነው። ማንኛውም የአንድ ቁጥንቁጥ ተወላጅ ተናጋሪ የዚያ ቁጥንቁጥ ዕውቀት አለው። ስለዚህ ዕውቀት ያለው ግንዛቤም እስከ ድምጽ ድረስ ነው። ይህም ማለት ማንኛውም የአንድ ቁጥንቁጥ ተወላጅ ተናጋሪ ቃላትን፣ በቃላት ውስጥ ስነ-ልቦናዊ ቀለማትን፣ በቀለማት ውስጥ ደግሞ ድምጾችን የመለየት ችሎታ አለው። በየፎኒኮቹ ውስጥ የሚገኙ እንደ ጥብቀት፣ ርዝመት፣ ድምጽ ወዘተ. ያሉ ባህሪያትን ግን አይገነዘብም። ከአጠቃላይ ቃላዊ ዕውቀቱ ረዥም አናባቢ ያለበትን ቃል አጭር አናባቢ ካለበት ሌላ ቃል የመለየት ችሎታ እንጂ በቃሉ ውስጥ ያለ ረዥምና አጭር ፎኒኮችን የመለየት ችሎታ የለውም። ለምሳሌ 'ሸልማት' በሚለው ቃል ውስጥ ያለው 'ል' ጥብቅ 'ል' ነው። ይህን ፎኒኮች አላልተን ቃሉን ለአንድ ተወላጅ የአማርኛ ተናጋሪ ብንልለት ቃሉን በትክክል እንዳልተናገርነው ይነግረናል። ከዚያ አልፎ ግን 'ል'ን አጥብቅ ብሎ አያርመንም። ቃሉ ትክክል አለመሆኑን እንጂ ትክክል ያለመሆኑን ምክንያት አይነግረንም። በአጭሩ ማንኛውም ሰው የቃል እንጂ የድምፅ ባህሪ ግንጫ የለውም።

ይህን ለማረጋገጥ የዚህ ጽሁፍ አዘጋጅ በማታው የትምህርት ክፍል ELAM 307 የሚባለውን የአማርኛ መዋቅር ትምህርት በሚግሩ ተማሪዎች ላይ ተደጋጋሚ ሙከራ አካሂዶ ነበር። በሙከራው የተወሰኑ ቃላትን ከላይ

በተመለከተው አይነት በተናጠላዊ አፃፃፍ እየፃፉ ጥብቅ ተናባቢዎችን ማመልከት ነበር። በሙከራው የተገኘው ከፍተኛ አማካኝ ውጤት 6 ከ 10 ነበር። ስህተቶቹ አንድ ወጥ አልነበሩም። አንዱ ያጠበቀውን ሌላው ያላላዋል። በዚህ አይነት ከተፃፉት ቃላት መካከል አንዱ 'እንክት' የሚለው ነበር። ይህን ቃል አንዳንዶቹ [እንክት]፣ አንዳንዶቹ [እንክትት]፣ አንዳንዶቹ ደግሞ [እንክት] አድርገው ሲፀፉት አንድ ተማሪ ብቻ [እንክእትት] ብሎ በትክክል ዕፎታል። እነዚህ በዩኒቨርሲቲ ደረጃ ቁዋንቁዋውን እየተማሩ ያሉና መሠረታዊ የስነ-ልቦና ትምህርት ያላቸው ናቸው። እነሱ በትክክል የየድምፁን ባህሪ መገንዘብና በትክክል ማመልከት ከተሳናቸው ሌላው ተራው ፀፃፊ ምን ሊያደርግ እንደሚችል መገመት ይቻላል።

ማንኛውም ከላይ በተመለከተው አይነት የሚፀፍ ሰው ተማሪዎቹ እንዳደረጉት በየቃሉ ውስጥ ያለውን ተናባቢ ይጠብቃል ወይስ አይጠብቅም እያለ መጠየቅ ወይም ለዚህ የተዘጋጀ መዝገብ ቃላት ካለ እሱን ማገላበጥ ይኖርበታል። በአጭር ቃል በእንግሊዘኛ ስንፅፍ የሚገጥመን አይነት የሆኑ (spelling) ችግር በአማርኛው ይገጥመዋል። በዚህ ረገድ በላቲን በሚፃፉ ቁዋንቁዎች ላይ ተመሳሳይ ጥናት ማድረግ ተገቢ ይሆናል። ሁኔታው የሚጠቁመው የትምህርቱ ይዘት በፊደል ቆጠራ ብቻ ሳይወሰን አፃፃፍንም መጨመር ያለበት መሆኑን ነው።

እስካሁን ከተጠቀሱት ችግሮች ለመዳን ሁለት አማራጮች አሉ። አንደኛው፣ እንደተለመደው ስርዓተ-ዕህፈቱን በቅንጅታዊ ፈርጁ መጠቀምና ከድምፅ ባህሪያት የተነሳ የሚከሰተውን የአሻሚነት ችግር ቀደም ሲል እንደተመለከተው በየቃሉ አገባብ መፍታት ነው። በዚህ ደረጃ የስርዓተ-ዕህፈቱ ቅንጅታዊ ምልክቶች ሙሉውን ቃል አስታዋሽ እንጂ በየቃሉ ውስጥ ያለውን የየድምፅ ባህሪ ወካይ አይሆኑም። ስለዚህም 'እንክት' የሚለውን ስርዓተ-ዕህፈታዊ ቅርጽ ስንይ ሙሉውን ቃል እናስታውስና እንደምናውቀው አድርገን እናነባለን። በዚህ ደረጃ የየቃሉ ንብታዊ ቅርጽና ስርዓተ-ዕህፈታዊ ቅርጽ በከፊል ይለያያሉ። የስርዓተ-ዕህፈታዊ ምልክቶች የድምጻችን ልዩ ባህሪያት ስለማይወክሉ። ይህ አማራጭ ቢያንስ በአማርኛ በተለመደ መልኩ ሊቀጥል ይችላል።

⁴ የእንግሊዘኛው አፃፃፍ ችግር በፊደሎቹና በሚወክሉላቸው ድምጾች መካከል ያለው ልዩነት ነው። ለምሳሌ through የሚለው ቃል ሰባት ፊደሎችን የያዘ ሲሆን የሚወክሉት ድምጾች ግን ሶስት ብቻ ናቸው።

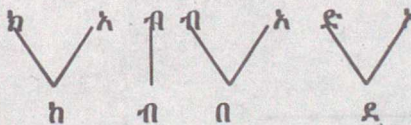
ሁለተኛው አማራጭ የስርዓተ-ፅሁፍን ሁለት ፈርጆች መጠቀም ነው። ይህም ተናጠላዊ ውክልና በሚያስፈልግበት ሁኔታ ብቻ ፎኒኖችን በተናጠል እያመለከቱ፣ ይህ ሁኔታ በሌለበት ጊዜ ደግሞ በቅንጅት በማመልከት ነው። ይህ አማራጭ ቀደም ሲል የተጠቀሱትን የኢኮኖሚና የአይታ ችግሮች በሙሉ፣ እንዲሁም በጥብቀትና በርዝመት ምክንያት የሚከሰቱ የአሻሚነት ችግሮችን በከፊል ይፈታል። ከዚህ አንጻር ቀደም ሲል በተራ ቁጥር (4A) በተናጠል ምልክቶች የፃፍነውን ዐረፍተ ነገር በዚህ በሁለተኛው አማራጭ ብንፅፈው የሚከተለውን ይመስላል።

(5) ካሳ እንደ ከብበደ አክካሄዱን አላውወቀብበትም

የምልክት ብዛት 24

በዚህ አይነት አፃፍ መጥበቅና መርዘም ያለባቸው ፎኒኖች ብቻ በተናጠል ምልክቶች ሲወከሉ ሌሎቹ በተለመደው ቅንጅታዊ አፃፍ ይወከላሉ።

ይህ አማራጭ ቀደም ሲል ከጠቀስነው የአፃፍ (የሆሂ) ችግር ሙሉ በሙሉ ነጻ አይደለም። አሁንም የሚጠብቁና የሚረዝሙ ፎኒኖችን የመለየት ችግር ይኖራል። ይኑር እንጅ ደረጃው ያንሳል። ሁሉንም ቃላት በተናጠል ምልክት ስለማንዕፍ ይጠብቃል ወይስ አይጠብቅም የሚለው ጥያቄ በተወሰኑ በተናጠል ምልክቶች በሚጻፉ ፎኒኖች ላይ ብቻ ይሆናል። ለምሳሌ ከላይ በተራ ቁጥር (5) እንደተመለከተው ከበደ በሚለው ስም ውስጥ ያለውን (ብ)፣ አካሄድ በሚለው ውስጥ ያለውን (ከ) እና አላወቀበትም በሚለው ውስጥ ያሉትን (ው) እና (ብ) በተናጠል ምልክቶች እያመለከቱ ሌሎቹን ፎኒኖች በቅንጅት መወከል ይቻላል። በተናጠል ምልክቶች የሚወከሉትም ቢሆኑ ያወካከሉ የተናጠልነት ደረጃ ከፊል ነው። ለምሳሌ ከበደ በሚለው ስም ውስጥ ያለው (ብ) ጠባቂ መሆኑን የምናመለከተው ከብበደ ብለን በመፃፍ ነው። ሁለተኛው (ብ) ተከትሎት ከሚመጣው አናባቢ ማለትም ከ(አ) ጋር ተቀናጅቶ 'ብ' ሆኖአል። በተናጠል ቢጻፍ ኖሮ ቃሉ (ከአብብአድአ) ይሆን ነበር። በተናጠል መወከል ያለበትን አስቀርተን መቀናጀት የሚችለውን ስናቀናጅ ቃሉ እንደሚከተለው ይሆናል፡-



ያልተቀናጀቸውና የ'በ'ን መጥበቅ የምትጠቁመን (ብ) ነች። በዚህ አይነት ስርዓተ-አፃፃፍን በከፊል ቅንጅታዊ በከፊል ደግሞ ተናጠላዊ ማድረግ ይቻላል። ከዚህም አልፎ ማንኛውንም ጠብቆ የሚነገርን ፎኒም ሳይሆን የትርጉም አሻራነትን ሊያስከትል የሚችልን ፎኒም ብቻ በተናጠል ፊደል እያመለከትን የአሻራነት ችግር የማያስከትለውን ማንኛውንም ፎኒም በመደበኛው ቅንጅታዊ ምልክት መጻፍ ይቻላል። እንደዚህ እያደረጉ መፃፍ የሚጠብቀውንና የማይጠብቀውን ፎኒም ካለመለየት ሊከሰት የሚችልን የአፃፃፍ ስህተት መጠን ይቀንሳል። ባጭሩ ተናጠላዊውን አፃፃፍ እንደ ገና ላሉ አሻራ ቃላት ብቻ መወሰን ይቻላል።

ከዚህ የምንረዳው ስርዓተ-ፅሁፍ ሲፈለግ የሚነጠል፣ ሲፈለግ ደግሞ የሚታጠቁ ባለሰነት ፈርጅ ስርዓት መሆኑን ነው። ይህም ባህሪው ከሌሎች ስርዓተ-ፅሁፍ ጋር አንድም ልዩም ያደርገዋል። በአንድነት፣ ተናጠል ፎኒሞችን በተናጠል ምልክት ሊወክል ይችላል። በልዩነት ደግሞ በተናጠል ሊወክል የሚችላቸውን ፎኒሞች በሁለት ወይም በሶስት እያቀናጀ በአንድ ቅንጅታዊ ምልክት ይወክላቸዋል። ተናጠላዊ ውክልናው በታ ፈጅና ለዕይታና ለአፃፃፍም አስቸጋሪ ሲያደርገው ቅንጅታዊ ውክልናው ደግሞ ቁጥብ ግን አሻራ ያደርገዋል። አሻራነት የቅርፅ ወይም የትርጉም ሊሆን ይችላል። በቅርፅ ደረጃ ያለው አሻራነት በአንድ ቃል ውስጥ ያለ አንድን ድምፅ ላልቶ ወይም ጠብቆ እንዲነበብ ሊያደርገው ይችላል። እንደዚህ አድርጎ ማንበቡ ግን የቃሉን ትርጉም አይለውጠውም፤ የሚለውጠው ንበታዊ ቅርፁን ብቻ ነው። ከፍ ሲል ያየነው ገና የሚለው ቃል ግን እንደ ንበታዊ ቅርፁ ትርጉሞዊ ይዘቱም ይለወጣል። ስርዓተ-ፅሁፍ በንጥላዊነት የሆነበትና የቦታ ፈጅነት፣ በቅንጅታዊነት የአሻራነት ችግሮች አሉት። ሁለቱን ችግሮች ለማመናመን የትርጉም አሻራነት በሚያስከትሉ ቃላት ውስጥ ብቻ ተፈላጊውን ፎኒም በተናጠላዊ ምልክት እየወከሉ ሌሎቹን ፎኒሞች በቅንጅታዊ ምልክት መፃፍ የተሻለ አማራጭ ነው። ይህን ሰነተኛውን አማራጭ ቀቤና (ከምባትኛ) የሚባለው የኩሽ ቁዋንቁዋ እየተጠቀመበት ነው። እስካሁን ድረስ በትምህርቱ ላይ ከስርዓተ-ፅሁፍ የመነጨ ችግር ጉዳዩን ለሚከታተለው ለስፕራን ክፍል አልደረሰም። አይድረስ እንጅ የቁዋንቁዋው ተጠቃሚዎች ጥብቅና ልል፣ እንዲሁም ረዥምና አጭር አናባቢዎችን የመለየት ችግር እንደሚገጥማቸው ዕውቅ ነው፤ መጠነኛ ቢሆንም።

⁵ ላላተ የሚያነጠው አግርኛን በወገ የግያውቅ ነው። አግርኛን በሚገባ የሚያውቅ ሰው ላላተ ለማንበብ ይቸገራል። ቃሉን የሚያውቀው ከነጥብቀቱ ነፍሱ።

እስካሁን የተመለከትነው የስርዓተ-ዕህፈቱ ተናጠላዊነትና ቅንጅታዊነት በአፃፃፍ ላይ ያለውን ወይም ሊኖረው የሚችለውን አንድምታ ነው። አንድምታው አፃፃፋችንም እንደ ስርዓተ-ዕህፈቱ ተናጠላዊ ወይም ቅንጅታዊ፣ ወይም ደግሞ ከፊል ቅንጅታዊና ከፊል ተናጠላዊ ሊሆን መቻሉን ነው። ይህ ከሆነ እስካሁን በዕሁፍ ላይ ገና ያልዋሉ የሀገራችን ቁዋንቁዋዎች በዚህ ስርዓተ-ዕህፈት ቢጠቀሙ ሶስት የስርዓተ-አፃፃፍ ምርጫ ይኖራቸዋል። ከፍ ሲል የተጠቀሰው የቀቤና ቁዋንቁዋ ከነዚህ ምርጫዎች ከፊል ቅንጅታዊ ከፊል ተናጠላዊ የሆነውን ስርዓት መርጠአል። ወደ ሌላው የስርዓተ-ዕህፈቱ አንድምታ እንሂድ።

3.2 ትምህርት

በዚህ ላይ የስርዓተ-ዕህፈቱ ቀጥተኛ አንድምታ በፊል ትምህርት ላይ ነው። ብዙዎቻችን ባለፍንበት የቁስ ትምህርት ቤት የፊል ትምህርት 'ሀ ሀ'ን፣ ሀ-ግዕዝ ሀ-ካዕብንና አቡጊዳንና⁶ መልዕክተ ቁጥርን ያካትታል።⁷ እነዚህ እንደቅደም ተከተላቸው ፊል ቆጣሪው እያለፈና እየተከለሰ የሚደርስባቸው ደረጃዎች ናቸው። በነዚህ ውስጥ ተማሪው የስርዓተ-ዕህፈቱን ምልክቶች መለየት እንጅ ማንበብ አይችልም። የንባብ ደረጃ የሚጀምረው በመልእክተ ግዕዝ ነው።

የፊል ቆጣሪው ትምህርት የሚቀርበው በፊል ገበታ (ፊል ሀዋርያ) ሲሆን፣ ይዘቱም ሆነ አቀራረቡ በደረጃ ያልተመጠነ አንድ ወጥ ነው። በዚህ ውስጥ አስቸጋሪው ትምህርት የሳድሶቹ ቅርጽ ነው። እንደ ሌሎቹ ህገኛ አይደለም። የማስተማር ዘዴውም ከስንጥር መጠንቆያና ከማስፈራሪያ አለንጋ ያለፈ አይደለም።

በዘመናዊ (አስኮላ) ትምህርትም ቢሆን የትምህርቱ ይዘት በመሠረቱ ከቁሱ ትምህርት ቤት የተለየ አይደለም። በዚህም ቢሆን የሚቀርበው ትምህርት አንድ ወጥ ነው። ከግዕዝ እስከ ሳብዕ፣ ከ'ሀ' እስከ 'ፕ' ያለው ዝርዝር እንደተጠበቀ ሆኖ አቀራረቡ ብቻ በአንድ የፊል ገበታ የሚጠቃለል ሳይሆን በትንሽ በትንሽ የሚመጠን ነው። እያንዳንዱ ምልክትም በስንጥር የሚጠነቀቅ ብቻ ሳይሆን በእርሳስ እየተጻፈ የሚለይም ነው። እንደዚህም ሆኖ የሳድሶቹ ህገ-ወጥነት አሁንም ለተማሪዎች አስቸጋሪው ክፍል ነው።

⁶ ለዝርዝሩ ሃይለገብርኤል (1968፣1971) ይመልከቱ።
⁷ የአቡጊዳ ትምህርት ፊልሎች ሁሉ ተዘበራረቀው የሚቀርቡበት ስለሆነ በጣም አስቸጋሪ ነው። በዚህም ምክንያት 'አቡጊዳ ሂውዞ'፣ 'ልጅን ገደለው ወዝውዞ' ይባላል።

እንደዚህ ያሉ ምልክቶችን ቀድሞ ማወቁ ተማሪውን ገና ከመነሻው በርካታ ቃላትን እንዲያነብ ይረዳዋል።

በዚህ መሠረት የአማርኛን ድምፆች የስርጭት ደረጃ ለመወሰን ሰባት የአዲስ ዘመን ርዕሰ-አንቀጾችን በመውሰድ እያንዳንዱ ድምፅ በነዚህ ርዕሰ-አንቀጾች ውስጥ ስንት ጊዜ እንደተደጋገመ ለማወቅ ተሞክሮአል። በውጤቱ መሠረት የድምጾቹ ቅደም-ተከተል እንደሚከተለው ነው።⁸ ዝርዝሩን አባሪ (1) ላይ ይመልከቱ)

- ተናባቢ፡- ም፥ ት፥ ን፥ ል፥ ብ፥ ር፥ ይ፥ ው፥
- ስ፥ ግ፥ ድ፥ ከ፥ ች፥ ጥ፥ ቅ፥ ሀ፥
- ፍ፥ ዝ፥ ጅ፥ ኝ፥ ሽ፥ ፅ፥ ጭ፥ ፅ፥
- ጥ፥ ኸ፥ ጎ፥ ኩ፥ ኸ፥ (ቆ)፥ ጽ
- አናባቢ፥ አ፥ ኣ፥ እ፥ ኡ፥ ኢ፥ ኣ፥ ኤ

በዚህ መሠረት የፊደሉ ቅደም ተከተል በ 'አ' ጀምሮ በ'ኤ' እንዲያልቅ ሆኖ መቅረብ ይኖርበታል። ይህ ቅደም ተከተል ከነባሩ ሀ፥ ለ፥ ሐ፥ መ ሆነ በዕድገት በሀብረት ጊዜ ከመጣው በ፥ ሰ፥ ሸ አካሄድ የተለየ ነው፤ የሀ፥ ለ፥ ሐ፥ ቅደም ተከተል ከጥንቱ 'አበገዳ'ዊ ቅደም ተከተል በፍሬምኖናሎስ ዘመን በግሪኮችና በግብፆች ተፅዕኖ ምክንያት የተለወጠ እንደሆነ ኪዳነ ወልድ ክፍሌ (1948) ዕልዋል። ይህ ስነ-ልቦናዊ ሳይሆን ታሪካዊ ምክንያት ነው።

ሁለተኛው መርህ በዕድገት በሀብረት ጊዜ ለወጣው 'በ፥ ሰ፥ ሻ'ዊ ቅደም ተከተል መሰረት የሆነው ነው። ቀደም ሲል እንደ ተገለፀው በዘመናዊ ትምህርት ቤት ህፃናት ፊደል የሚማሩት እንደ ቄስ ትምህርት ቤቱ እያንዳንድዋን ምልክት በስንጥር እየጠነቁሉ ሳይሆን በወረቀት ላይ እየጻፉ ነው፤ ይህም ምልክትዋን በጥቅል ከማየት መስመራዊ ቅርፅዋን ወደ መለየት ያሸጋግራቸዋል። ይህ ከሆነ የፊደሎች ቅደም ተከተል ፊደሎቹ በሚወክሉዋቸው ድምፆች የስርጭት ደረጃ ላይ ብቻ ሳይሆን ምልክቶቹ ራሳቸው ለዕይታና ለአጣጣል ባላቸው ገብነት ላይ መመስረት ይኖርበታል። ይህን ስነ-ዘዴያዊ መርህ ልንለው እንችላለን። በዚህ መርህ መሰረት የዚህ ጽሁፍ አዘጋጆች የግል የመማርና የማስተማር ልምዳቸውን፥ እንዲሁም የፊደሎቹን የቅርፅ ውስብስብነት ደረጃ መነሻ በማድረግ የሚከተለውን ቅደም ተከተል አዘጋጅተዋል።

⁸ ይህ ስርጭታዊ መጠን ከBender (1974) በመጠኑ ይለያል።

ብ ስ ሽ ል ክ ጥ ት ች ግ ን ኝ ር ፍ
ሀ እ ፅ ወ ቅ ዝ ሹ ም ጥ ጭ ይ ድ ጵ
ጅ እ ኣ ኡ ኢ ኦ ኪ እ

ይህ ዝርዝር ቀደም ሲል በተመለከትነው ዝርዝር በቅደም ተከተላዊነቱ ብቻ ሳይሆን በይዘቱም ይለያል። በፊተኛው ዝርዝር ውስጥ የነበሩት እንደ ቀ፡ ኩ፡ ጉ፡ እና ሹ ያሉትን አልያዘም። እነዚህ ተራ ሳይሆን ውስብስብ ምልክቶች ናቸው። ለዚህ ምክንያቱ ደግሞ ተራ ሳይሆን ውስብስብ ፎኒሞችን መወከላቸው ነው። ይሁን እንጅ ከአናባቢዎቹ ጋር ሲቀናጁ የሚፈጥሩዋቸው ቅርፆች ከሌሎች ቅንጅቶች ጋር ስለሚመሳሰሉ፣ ካልተመሳሰሉም በተከታታይ

ተራ ምልክቶች ስለሚወከሉ ከዝርዝሩ ሊወጡ ችለዋል። ውስብስቦቹን ፎኒሞች በውስብስብ ምልክቶች ከመወከል ይልቅ በተከታታይ ተራ ምልክቶች መወከል በተለይ ከትምህርት አቀራረብና ከትያባ ስራ አኩዋያ ሲታይ ጥሩ አማራጭ ነው። ለምሳሌ (ኩ) ከ(እ) ጋር ሲቀናጅ የሚፈጥረው ቅርፅ 'ከ' ነው። በዚህና የ(ከ) እና የ(እ) ቅንጅት በሆነው በ'ኮ' መካከል የገበት ልዩነት የለም። የትርጉም ለውጥም አያመጣም። ስለዚህ እነዚህንም ሆነ እንደ ኳ፡ ን ወዘተ ያሉትን ኩዋ፣ ጉዋ እያሉ አንዱን ውስብስብ ምልክት ወደ ሁለት ተራ ምልክቶች በመመንዘር መጻፍ ይቻላል። ይህን ካደረግን የፊደሉ ቁጥር ይቀንሳል። በተለይ አዲስ ለሚጻፉ ቁጥንቁቃዎች ይህ ጥሩ አማራጭ ነው።

እንደ ቧ፣ ሷ፣ ሟ፣ ወዘተ ያሉት ምልክቶች በሶስተኛ ደረጃ የሚታዩ የቅንጅት ቅንጅት ናቸው፤ መጀመሪያ ተናባቢው ከ(ኡ) ጋር ይቀናጃል፣ የሁለቱ ውጤት የሆነው ቅንጅት እንደገና ከ(ኣ) ጋር ይቀናጃል። ይህ ሁለተኛው ቅንጅት ውስጥ ያለው (ኣ) እና በመጀመሪያው ቅንጅት ውስጥ ያለው (ቁ) ከትትሎሽ (ኡ)ን ወደ (ው) ይለውጠዋል። እኒህ (ው) እና (ኣ) ደግሞ 'ዋ'ን (ው+ኣ)ን ይፈጥራሉ። ይህም አፃፃፉን 'ሱዋ'፣ 'ኩዋ'፣ 'ሹዋ' ያደርገዋል።

እነዚህን ሁኔታዎች ስናጤን፣ የመጀመሪያው የትምህርት ደረጃ ከላይ የተዘረዘሩት 34 ምልክቶች ብቻ የሚቀርቡበት ይሆናል ማለት ነው። ምልክቶቹ የቁጥንቁቃውን የተለያዩ ፎኒሞች ስለሚወከሉ አብዛኞቹ በቅርፅ የተለያዩ ናቸው። መጠነኛ ተመሳሳይነት የሚታየው የድድ እና የላንቃ ድምፆችን በሚወከሉት እንደ [ሰ፣ሸ]፣ [ደ፣ጀ] ወዘተ. ባሉት መካከል ነው። ተግራሞቹ እነዚህን 34 ምልክቶች በምድብ በምድብ ከፋፍለው ሊማሩዋቸው ይችላሉ። (አባሪ ሁለትን ይመልከቱ)። በዚህ ደረጃ ያለውን ትምህርት

ሲጨርሱ ፊደል ልዩ ይባላሉ። በዚህ ዕውቀት ላይ የተመሰረተ ንባብም ይጀምራሉ። ንባቡ ከላይ የተዘረዘሩትን ምልክቶች በመገጣጠም በሚፈጠሩ እንደ፡-

ብስ፥ ሽል፥ ስስ፥ ሽሽ፥ ወዘተ

ያሉ ቃላትን የሚያካትት ይሆናል። ቃላቱ ለዐይንም ሆነ ለእጅ ቀላል ስለሆኑ ተማሪዎች በቀላሉ ያነቡዋቸዋል፥ ይጽፋዋቸዋልም። ከዚህ ደረጃ በሁዋላ የሚመጣው ትምህርት የቀለም ነው። ይዘቱም ተናባቢና አናባቢ ፎኒሞችን የሚወክሉ ምልክቶች (ፊደሎች) የሚፈጥሩት ቅንጅት ነው። ይህ ቅንጅት ከሰባቱ የአናባቢ ምልክቶች ስድስቱ ከ27ቱ የተናባቢ ምልክቶች ጋር የሚፈጥሩት ነው። የቅንጅቱ ተዋረዳዊ ቅደም ተከተል ከፍ ሲል እንደተመለከተው በ 'ብ' ጀምሮ በ'ጅ' ይጨርሳል። ወርዳዊ አካሄዱ ደግሞ በስድስቱ አናባቢዎች ስርጭታዊ ደረጃ ላይ የተመሰረተ ይሆናል። የዚህ ዕሁፍ አዘጋጆች ባደረገው ስርጭታዊ ስሌት የአናባቢዎቹ ቅደም ተከተል የሚከተለው ነው፡

አ ኣ (እ) ኦ ኳ ኦ ኧ

(እ) አትቀናጅም፤ ምክንያቱም እስከ ሳድስ ፈጣሪ ነበረች። ባሁኑ አካሄዳችን ደግሞ ሳድሶች የተራ ተናባቢ ተራ ምልክቶች እንጅ ቅንጅቶች አይደሉም። ስለዚህ በቅንጅቱ ውስጥ የሚገቡት ሌሎቹ አናባቢዎች ብቻ ናቸው በዚህ መሰረት የቀለሙ ትምህርት ወርዳዊና ተዋረዳዊ አካሄዱ እንደሚከተለው ይሆናል፡-

ፊደል

ቀለም

ብ

በ ባ ቡ ቢ ቦ ቤ

ስ

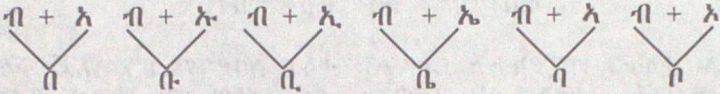
ሰ ሳ ሱ ሲ ሶ ሴ ወዘተ.

ይህ አካሄድ በአናባቢዎቹ የስርጭት ደረጃ ላይ ይመሰረት እንጅ ከስነ-ዘዴ አኩዋያ ሲታይ እንደሚከተለው ሆኖ ቢስተካከል ይበልጥ ስርዓታዊ እንደሚሆን የዕሁፉ አዘጋጆች ያምናሉ።

በ ቡ ቢ ቤ ባ ቦ

ሰ ሱ ሲ ሴ ሳ ሶ (አባሪ ሶስትን ይመልከቱ)

በዚህ አይነት ከግዕዝ እስከ ሳብዕ የሚቀናጁት ምልክቶች መሰረት የእያንዳንዱ ተናባቢ ፎኒም ምልክት (ፊደል) ነው። ይህ ምልክት አብሮት የሚቀናጀውን የአናባቢ ፎኒም ልዩ ምልክት ይወርሳል። አቀነጃጅቱ እንደሚከተለው ነው።

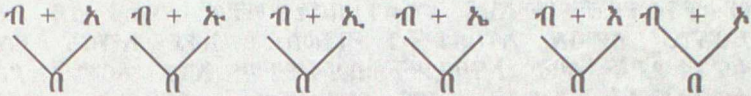


'በ' የ[በ] እና የ[አ] ቅንጅት ነች። እንደሌሎቹ አናባቢዎች ምልክት የላትም። ሌጣ ነች። [በ] ከዚች ሌጣ አናባቢ ጋር ስትቀናጅ የ[አ]ን ምልክት-የለሽነት ባህሪ ወርሳ እርስዎም ሌጣ 'በ' ትሆናለች። 'ቡ' የ(በ) እና የ(ኡ) ቅንጅት ነች። በመሆንዋም የ(ኡ)ን ልዩ ምልክት ትወስድና ልክ እንደ (ኡ) እስከዋም በቀኝ እግርዋ መሀል ጎን ላይ ምልክቱን ትቀጥላለች። የሌሎችም የአቀናጀጃት ስርዓት ይኸው ነው፤ የየራሳቸውን ልዩ ምልክት እየጣሉ የአናባቢዋን ምልክት መቅዳት (መኮረጅ)።

ከዚህ ላይ የአናባቢዎቹን ምልክት በተመለከተ አንድ ጥያቄ ማንሳት ይቻላል። ይኸውም ሰባቱ የአናባቢ ምልክቶች የተለያዩ አናባቢ ድምጾችን ይወክሉ እንጂ በቅርፃቸው ተመሳሳይ ናቸው። ይህ ተመሳሳይነት ከምን የወጣ ነው? የተመሳሳይነቱን መንስዔ ለመግለፅ፣ ባይመሳሰሉ ምን ሊመስሉ ይችሉ ነበር? የሚል ሌላ ጥያቄ ማንሳት ያስፈልጋል። በነገሮች መካከል ተመሳሳይነት የሚኖረው አንድም ባጋጣሚ አልያም ነገሮች የጋራ መነሻ ሲኖራቸው ነው። እያንዳንዱ ነገር የጋራ ሳይሆን የግል ባህሪ ወይም መነሻ (ምንጭ) ካለው ከእያንዳንዱ ሌላ ነገር የተለየ ይሆናል። ለምሳሌ ከተናባቢ ፎኒሞች ምልክቶች መካከል የድድና የላንቃ ፎኒሞችን የሚወክሉት እንደ 'ሰ' እና 'ሸ' ያሉት የቅርፅ ተመሳሳይነት የሁለቱም የጋራ መደብ ከሆነው ከ 'በ' ቅርፅ የመጣ ነው። 'በ' የጋራ መደባቸው ነው ማለት ነው። በዚህ አይነት ሰባቱን የአናባቢ ምልክቶች ስንመለከት ተመሳሳይም ልዩም ሆነው እናገኛቸዋለን። ተመሳሳይነታቸው ሁሉም 'አ' የሚለውን ምልክት በጋራ መያዛቸው ነው። በዚህ ምልክት የተለያዩ አካል ላይ አንዲት ጭረት (-) ተዘርግታ ወይም ተቆልምግ በመቀጠልም ምልክቶቹን በመነሻቸው አንድ በመድረሻቸው ልዩ ልዩ እንዲሆኑ አድርጋቸዋለች። በመነሻው ማለትም በመደቡ ቅርፅ ላይ የሰርዝዋ አቀጣጠል እንደሚከተለው ነው።

አ አ-- አ_ አ አ አ አ

ቀደም ሲል እንደ ተመለከተው ተናባቢ ፎኒኖችን የሚወክሉት ምልክቶች ከእነዚህ የአናባቢ ምልክቶች ጋር ሲቀናጁ የየራሳቸውን የግል ምልክት እየጣሉ የየተቀናጁን አናባቢ ልዩ ጭረታዊ ምልክት አናባቢው ምልክት ላይ ባለበት መልኩ ይቀጥላሉ። እንደገና እንመልከተው።



ቀደም ሲል እንደተገለጸው (ጠ) ልዩ ምልክት አላት። ይህን ልዩ ምልክትዋን ጥላ የ(አ) ጭረት በቀኝ ዕግርዋ መሀል ላይ በመቀጠል 'ቡ' ሆናለች። የሌሎቹም አካሄድ እንደዚሁ ነው። በሌላ አነጋገር የተናባቢዎቹ ምልክቶች የአናባቢዎቹን ምልክቶች እየወሰዱ የቅርፅ ስምምነት ይፈጥራሉ ማለት ነው።

የአናባቢዎቹ ምልክቶች ከፍ ሲል እንደተጠቀሰው ከአንድ መሰረት ላይ ስለተነሱ ሊመሳሰሉ ችለዋል። የአንድ እናት ልጆች ናቸው ለማለት ይቻላል። ይህ ባይሆን ኖር በእንግሊዝኛ እንደሚታየው እያንዳንዱ አናባቢ ከእያንዳንዱ ሌላ አናባቢ ምልክት በቅርፅ የተለየ ይሆን ነበር።

ከላይ በተመለከተው አይነት የተቀናጁትን ምልክቶች እንደ ፊደሉ ትምህርት ደረጃ በደረጃ እያደረጉ ለተማሪው ማቅረብ ይቻላል። በፊደሉ ደረጃ ላይ ፊደሎችን እያገናኙ እንደ፡-

- ጠስ
- ስጠ
- ስስ ወዘተ.

ያሉ ቃላትን ማንበብና መጻፍ እንደሚለማመድ ሁሉ፣ በዚህ በሁለተኛውም ደረጃ እንደ፡-

- በላ
- ሰባ
- ሳላ
- ሳባ ወዘተ.

ያሉ ቅንጅቶችን ማንበብና መጻፍ ይችላል።

ይህ እንግዲህ የስርዓተ-ፅሁፍ ባለ ሁለት ፈርጅ መሆን በአማርኛው መሰረተ-ትምህርት ላይ የሚኖረውን አንድምታ በተመለከተ ነው። ጉዳዩ ግን በአማርኛ ብቻ የሚወሰን አይደለም። ሌሎች በዚህ ስርዓተ-ፅሁፍ የሚፅፉ መጻፍም የሚፈልጉ ቀንቁዎችንም ሊያዳርስ ይችላል። በዚህ ረገድ የቀዋንቀዎቹ የምልክት መጠን በፎኒኮቻቸው መጠን ላይ የተመሰረተ ይሆናል። ለምሳሌ አናባቢዎችን ብንወስድ፡ እንደ አማርኛ ያሉ የሴም ቀዋንቀዎች ሰባት አናባቢዎች ሲኖሩባቸው እንደ አሮምኛ ያሉ የኩቭ ቀዋንቀዎች አምስት ብቻ አሉባቸው። የስርጭት መጠናቸውም ከአማርኛው አናባቢዎች መጠን የተለየ ሊሆን ይችላል። ስለዚህም የተናጠላቸውም (ፊደላዊ) ሆነ የቅንጅታቸው ወርዳዊና ተዋረዳዊ ዝርዝር እንደየቀዋንቀዎው የተለያየ ሊሆን ይችላል።

ቀደም ሲል የጠቀስነውን የቀቤናን ዝርዝር ብንመለከት የቅንጅቱ አካሄድ እንደሚከተለው ነው።

ቤ ቢ ቤ ባ ቦ

የቀዋንቀዎው አናባቢዎች አምስት ስለሆኑ ወርዳዊ ዝርዝሩ በአምስት ብቻ ሊወሰን ችሎአል። እነዚህ በአጭር አናባቢ የተፈጠሩ ቅንጅቶች ናቸው። ቀዋንቀዎው ደግሞ ባለ አጭር ብቻ ሳይሆን ባለ ረዥም አናባቢም ነው። ስለዚህም እያንዳንዱ ተናባቢ ከረዥም አናባቢ ጋር ሲቀናጅ ዝርዝሩ የሚከተለውን ይመስላል፡-

ቡኦ ቢኦ ቤኦ ባኦ ቦኦ

በዚህ መሰረት ረዥም አናባቢ ያላቸው የቀቤና ቃላት እንደሚከተለው ይጻፋሉ፡-

ባኦዱ 'ሀገር'

'ባ' በሚለው ቅንጅት ውስጥ አንድ (አ) አለ በዚህ ቅንጅት ላይ ሌላ (አ) በመጨመር አናባቢው ረዥም መሆኑን ማመልከት ይቻላል። የተናባቢ ጥብቀትንም እንደዚህ ተጨማሪ ምልክት በመጠቀም ማሳየት ይቻላል። እሁንም የሚከተለውን የቀቤና ምሳሌ እንመልከት፡-

መንና 'ሰዎች'

በዚህ ቃል ውስጥ (ን) ጥብቅ ነው። ይህንን ጥብቀት 'ና' ከሚለው ቅንጅታዊ ምልክት በፊት ተወጫሪ (ን) በማስገባት ማሳየት ይቻላል። ሁኔታው ቀደም ሲል እንዳየነው 'ገና' እንደሚለው የአማርኛ ቃል አፃፃፍ ነው።

4. ማጠቃለያ

በዚህ ዕሁፍ ይዘነው የተነሳነው አቢይ ጉዳይ የምንጠቀምበት ስርዓተ-ዕህፈት ምናዊነት ነበር። ታዲላ (1994) ቀለማዊ አይደለም ካለበት ተነስተን ቀለማዊ ያልሆነበትን ምክንያት ከሌሎች ስርዓተ-ዕህፈቶች ጋር በማነፃፀር ብቻ ሳይሆን ስርዓተ-ዕህፈቱ የሚጠቀምባቸውን ምልክቶች በመመርመር ስርዓቱ ፊደላዊ እንደሆነ አሳይተናል። ይሁን እንጂ እንደ ሌሎች ፊደላዊ ስርዓተ-ዕህፈቶች እያንዳንዱን ፎኒም በተራ (ፊደል) ብቻ ሳይሆን የተናገረና የአናባቢ ፎኒሞችን ምልክቶች እያቀናጀ በቅንጅታዊ ምልክት ሁለት ወይም ሶስት ድምፆች እንደሚወክል አይተናል።

ስርዓተ-ዕህፈቱ ፊደላዊ ከሆነ የዚህ አንድምታ ምን ሊሆን ይችላል የሚል ጥያቄ አንስተን ሁለት ጉዳዮችን በዝርዝር ተመልክተናል። የመጀመሪያው የፊደሉ ትምህርት ሲሆን ሁለተኛው ስርዓተ-አፃፃፉ ነው። ስርዓተ-አፃፃፉ ተናጠላዊ እና ቅንጅታዊ ከሆነ ትምህርቱም የፊደልና የቀለም ተብሎ በሁለት፣ ምናልባትም በሶስት መመደብ እንዳለበት አይተናል። በፊደል ደረጃ የሚቀርበው ትምህርት እስከ ዛሬ ድርስ ሳድስ ተብለው የሚጠሩትንና ሰባቱን የአናባቢ ምልክቶች የሚያካትት ይሆናል። የእነዚህም አቀራረብ በሚወክሉባቸው ድምፆች ስርጭታዊና እጅ-ገባዊ ደረጃ መወሰን እንዳለበት ገልጸናል።

በቀለም ደረጃ የተናገረዎቹና የአናባቢዎች ምልክቶቹ ሲቀናጁ የሚፈጥሩባቸው ቅንጅታዊ ምልክቶች የሚቀርቡበት ነው። ቅንጅቶቹ ባለ ሁለት ረድፍ ሊሆኑ እንደሚችሉም አይተናል። የመጀመሪያው ረድፍ አንድ ተናገረና አንድ አናባቢ ብቻ የሚቀናጁበት ነው። በዚህ መሰረት በቀለም ደረጃ የሚቀርበው ትምህርት በሁለት ተከፍሎ በቅደም ተከተል መቅረብ እንደሚኖርበት አይተናል።

ሁለተኛው አንድምታ በራሱ በስርዓተ-አፃፃፉ ላይ ነው። በማንኛውም ፊደላዊ ስርዓተ-ዕህፈት እንደሚደረገው እያንዳንዱን ድምፅ በተናጠል ምልክት ብቻ ማመልከት ይቻላል። እንደዚህ እያደረጉ መፃፍ የድምፆችን የመጥበቅና የመላላት፣ የመርዘምና የማጠር፣ ወዘተ ባህሪያት ማመልከት ስለሚቻል ይህን ባለማመልከት ሊመጣ የሚችለውን የአሻሚነትና የአናባቢ ትግር ማስወገድ ይቻላል። ይሁን እንጂ የማንኛውም ሰው የቁዋንቁዋ ዕውቀት የድምፆችን ልዩ ልዩ ባህሪያት ስለማያጠቃልል እያንዳንዱን ድምፅ ከነልዩ

ባህሪው ማመልከት አስቸጋሪ ይሆናል። አስቸጋሪነቱ የአፃፃፍ (ሆሂ) ነው። እንዲያውም የሚያጠብቀውን ሌላው ስለሚያላላው ትምህርቱ የፊደል ብቻ ሳይሆን የሆሂም ይሆናል። ለዚህ ችግር እንደ መፍትሄ የወሰድነው የትርጉም አሻራነት የሚያስከትሉትን ድምፆች ብቻ በተናጠል እያመለከቱ ሌሎቹን አማርኛ እንደሚያደርገው በቅንጅት ማመልከት ነው። በዚህ አካሄድ የሆሂውን ችግር ደረጃ በመጠኑ መቀነስ ይቻላል። በዚህ ዐይነት ስርዓተ-ፅሁፈቱን ማሻሻል ለማንኛውም የሀገራችን ቁዋንቁዋ መፃፊያ ሊሆን እንደሚችል በቀቤና ላይ የተደረገውን ጥናት በአብነት ጠቅሰናል።

የኢትዮጵያ የቋንቋዎችና የሥነ ጽሑፍ መጽሔት 29

አባሪ አንድ፡ የሰርጭት ደረጃ

ፊ	1	2	3	4	5	6	7	ድ	አ	ደ
ፆ	172	243	139	172	142	159	170	1197	171	1
ት	135	210	240	157	91	171	178	1182	168.9	2
ን	137	183	216	185	109	171	167	1168	166.9	3
ል	133	169	182	102	112	132	185	1015	145	4
ብ	113	152	165	178	51	138	163	960	137.14	5
ር	170	146	159	124	66	121	13	889	127	6
ይ	104	134	181	36	112	129	155	851	121.6	7
ው	78	111	114	95	62	82	49	591	84.4	8
ስ	81	76	148	90	50	96	49	590	84.3	9
ግ	75	95	96	82	33	35	79	542	77.4	10
ድ	83	104	86	70	48	46	62	488	69.7	11
ከ	40	100	52	38	39	87	99	414	59.1	12
ቸ	39	69	70	34	87	33	38	395	56.4	13
ጥ	43	68	75	40	31	35	58	348	49.7	14
ቅ	38	54	72	59	35	15	43	336	48	15
ሀ	57	48	88	36	47	42	40	331	47.3	16
ፍ	32	43	24	17	26	43	51	235	33.6	17
?	26	28	34	23	14	3	3	171	24.4	18
ድ	9	25	14	12	11	2	16	90	12.9	19
ኘ	6	25	13	11	5	5	14	76	10.9	20
ሸ	13	13	3	8	9	8	14	65	9.3	21
ፅ	6	16	15	12	-	7	1	58	8.3	22
ጭ	5	16	4	1	5	2	17	55	7.9	23
ፅ	1	4	7	-	13	2	-	27	3.9	24
ፕ	2	2	2	2	1	-	6	17	2.4	25
ጎ	-	-	1	-	1	-	5	7	1	26
ቀ	1	-	2	-	-	-	1	4	0.57	27
ሸ	1	-	2	-	-	-	1	4	0.57	27
ከ	-	-	-	-	-	-	4	4	0.57	27
ጥ	2	-	-	-	-	-	2	2	0.57	27
ቶ	2	-	-	-	-	-	1	3	0.43	38
አ	471	675	678	451	198	445	460	3378	482.6	1
አ	349	451	458	163	128	273	388	2160	308.6	2
አ	173	265	262	219	128	116	180	1343	191.9	3
ኡ	69	101	118	44	36	77	55	500	71.43	4
ኢ	61	67	114	48	28	92	68	478	68.29	5
አ	77	60	103	38	30	72	65	445	63.57	6
ኤ	23	22	48	71	10	19	25	218	31.14	7

አባሪ ሁለት የፊደል ትምህርት ደረጃ

ትምህርት አንድ፤

ፊደል	ንባብ መልመጃ
ብ	ብስ
ስ	ሸሸ
ሸ	ሰብ

ትምህርት ስድስት፤

ፊደል	ንባብ መልመጃ
ዝ	ዕዝ
ዥ	ዕዥ

ትምህርት ሁለት፤

ት	ትት
ች	

ትምህርት ሰባት፤

ም	ምጥ
ጥ	ጥም
ጭ	ጭጭ

ትምህርት ሰስት፤

ጥ	ግን
ን	ግግ
ኝ	
ግ	

ትምህርት ስምንት፤

ይ	ድድ	ድጥ
ድ	ዕይ	
?	ዕጅ	
ጅ	ጅብ	
ጵ	ድብ	

ትምህርት አራት፤

ሀ	ዕዕ
ዕ	ዕሀ
ዕ	

ትምህርት ዘጠኝ፤

ለ	ለለ	ድለ	ውለ
ከ	ለከ	ጅለ	ውድ

ትምህርት አምስት፤

ው	ውቅ	ቅን
ቅ	ቅዕ	ቅኝ

ትምህርት አስር፤

ፍ	ግፍ	ፍግ	ንክ
ር	ከር	ድር	ስር

ትምህርት አስራ አንድ፤

እ፥ አ፥ ኣ፥ ኡ፥ ኤ፥ ኢ፥ ኦ

አባሪ ሶስት የቀለም ገበታ

በ(አ)	ብ(ኡ)	ቢ(ኢ)	ቤ(ኤ)	ባ(አ)	ቦ(አ)	
በ(አ)	ቡ(ኡ)	ቢ(ኢ)	ቤ(ኤ)	ባ(አ)	ቦ(አ)	
ቨ(አ)	ቩ(ኡ)	ቪ(ኢ)	ቮ(ኤ)	ቫ(አ)	ቩ(አ)	
ለ(አ)	ሉ(ኡ)	ሊ(ኢ)	ሌ(ኤ)	ላ(አ)	ሎ(አ)	
ከ(አ)	ኩ(ኡ)	ኪ(ኢ)	ኬ(ኤ)	ካ(አ)	ከ(አ)	
ፐ(አ)	ፑ(ኡ)	ፒ(ኢ)	ፔ(ኤ)	ፓ(አ)	ፖ(አ)	ፒ(?)
ተ(አ)	ቲ(ኡ)	ቲ(ኢ)	ቲ(ኤ)	ታ(አ)	ቶ(አ)	ቲ(?)
ቸ(አ)	ቸ(ኡ)	ቸ(ኢ)	ቸ(ኤ)	ቻ(አ)	ቻ(አ)	ቸ(?)
ገ(አ)	ገ(ኡ)	ገ(ኢ)	ገ(ኤ)	ገ(አ)	ገ(አ)	
ነ(አ)	ነ(ኡ)	ነ(ኢ)	ነ(ኤ)	ና(አ)	ኖ(አ)	
ኘ(አ)	ኘ(ኡ)	ኘ(ኢ)	ኘ(ኤ)	ኘ(አ)	ኘ(አ)	
ረ(አ)	ሩ(ኡ)	ረ(ኢ)	ረ(ኤ)	ራ(አ)	ሮ(አ)	
ራ(አ)	ሩ(ኡ)	ራ(ኢ)	ራ(ኤ)	ሩ(አ)	ሆ(አ)	
ሀ(አ)	ሀ(ኡ)	ሀ(ኢ)	ሀ(ኤ)	ሃ(አ)	ሆ(አ)	
ዐ(አ)	ዐ(ኡ)	ዓ/ዒ(ኢ)	ዓ/ዒ(ኤ)	ዓ/ዓ(አ)	ዖ(አ)	
ዐ(አ)	ዐ(ኡ)	ዒ(ኢ)	ዒ(ኤ)	ዓ(አ)	ዖ(አ)	
ወ(አ)	ወ(ኡ)	ወ(ኢ)	ወ(ኤ)	ዋ(አ)	ዎ(አ)	
ቀ(አ)	ቀ(ኡ)	ቀ(ኢ)	ቀ(ኤ)	ቃ(አ)	ቆ(አ)	
ዘ(አ)	ዘ(ኡ)	ዘ(ኢ)	ዘ(ኤ)	ዛ(አ)	ዘ(አ)	
ሃ(አ)	ሃ(ኡ)	ሃ(ኢ)	ሃ(ኤ)	ሃ(አ)	ሃ(አ)	
መ(አ)	መ(ኡ)	ሚ(ኢ)	ሚ(ኤ)	ማ(አ)	ሞ(አ)	
ጠ(አ)	ጠ(ኡ)	ጢ(ኢ)	ጢ(ኤ)	ጣ(አ)	ጠ(አ)	
ጫ(አ)	ጫ(ኡ)	ጫ(ኢ)	ጫ(ኤ)	ጫ(አ)	ጫ(አ)	
የ(አ)	የ(ኡ)	የ(ኢ)	የ(ኤ)	የ(አ)	የ(አ)	
ደ(አ)	ደ(ኡ)	ደ(ኢ)	ደ(ኤ)	ደ(አ)	ደ(አ)	
ጸ(አ)	ጸ(ኡ)	ጸ(ኢ)	ጸ(ኤ)	ጸ(አ)	ጸ(አ)	
ጳ(አ)	ጳ(ኡ)	ጳ(ኢ)	ጳ(ኤ)	ጳ(አ)	ጳ(አ)	
ጺ(አ)	ጺ(ኡ)	ጺ(ኢ)	ጺ(ኤ)	ጺ(አ)	ጺ(አ)	

*ሀ' የሚለው ትንጅታዊ ምልክት የሚወክለው በተለመደው አጻጻፍ 'ከ' የሚለው ምልክት የሚወክለውን ትንጅት ነው። በዚህ ጥናት መሰረት 'ከ' መኖሩ አይገባም። እሱ የሚወክለው ትንጅት በ'ሀ' ይወከላል። 'ሀ' ይወክለው የነበረው ደግሞ በራብዕ 'ሃ' ይወከላል። የ'ሀ' እና የ'ዓ' ውክልናም እንደዚህ ነው። ስለዚህም ሀይሉ የሚለው ሃይሉ+ ሀመል ደግሞ ዓመል ተብሎ በራብዕ ይጻፋል።